

# A0-梯形图

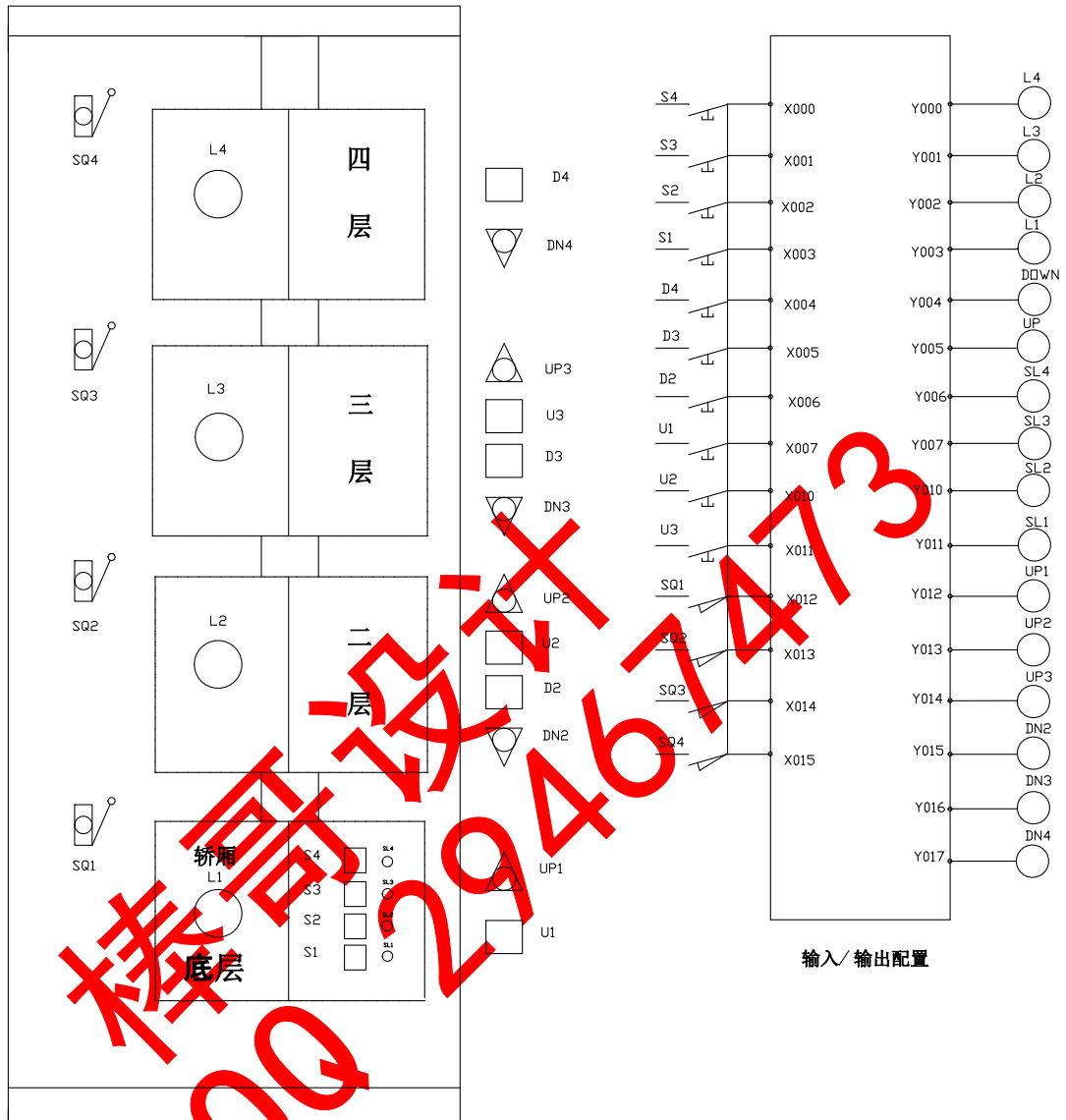
[illegible]

按钮	符号	地址	按钮	符号	地址	指示
按钮	S4	X000	按钮	Y000	KM0	四层指示
按钮	S3	X001	按钮	Y001	KM1	三层指示
按钮	S2	X002	按钮	Y002	KM2	二层指示
按钮	S1	X003	按钮	Y003	KM3	一层指示
按钮	D4	X004	按钮	Y004	KM4	下降指示
按钮	D3	X005	按钮	Y005	KM5	上升指示
按钮	D2	X006	按钮	Y006	KM6	四层内选指示
按钮	U1	X007	按钮	Y007	KM7	三层内选指示
按钮	U2	X010	按钮	Y010	KM10	二层内选指示
按钮	U3	X011	按钮	Y011	KM11	一层内选指示
按钮	SQ1	X012	按钮	Y012	KM12	一层上呼指示
按钮	SQ2	X013	按钮	Y013	KM13	二层上呼指示
按钮	SQ3	X014	按钮	Y014	KM14	三层上呼指示
按钮	SQ4		按钮	Y015	KM15	二层下呼指示
			按钮	Y016	KM16	三层下呼指示
			按钮	Y017	KM17	四层下呼指示
			按钮	Y020		
		COM		COM	电源	

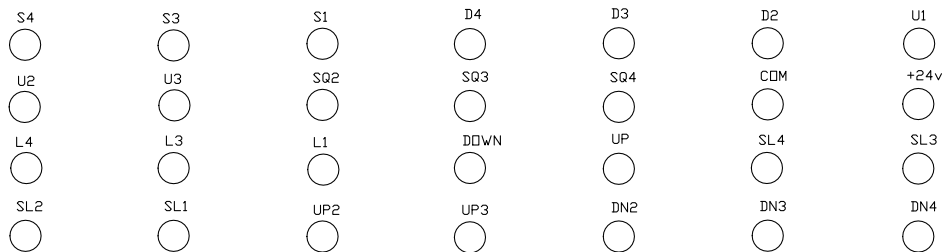
标 记	处 置	分 区	更改文件号	签 名	年、月、日	
设 计 (签名)	(年月日)	标准件 (签名)	(年月日)			附 图 标 记
						重 量
						比
审 核						
工 艺						
			批 准			共 张 第 页

### 接线图

## 电梯控制系统的模拟

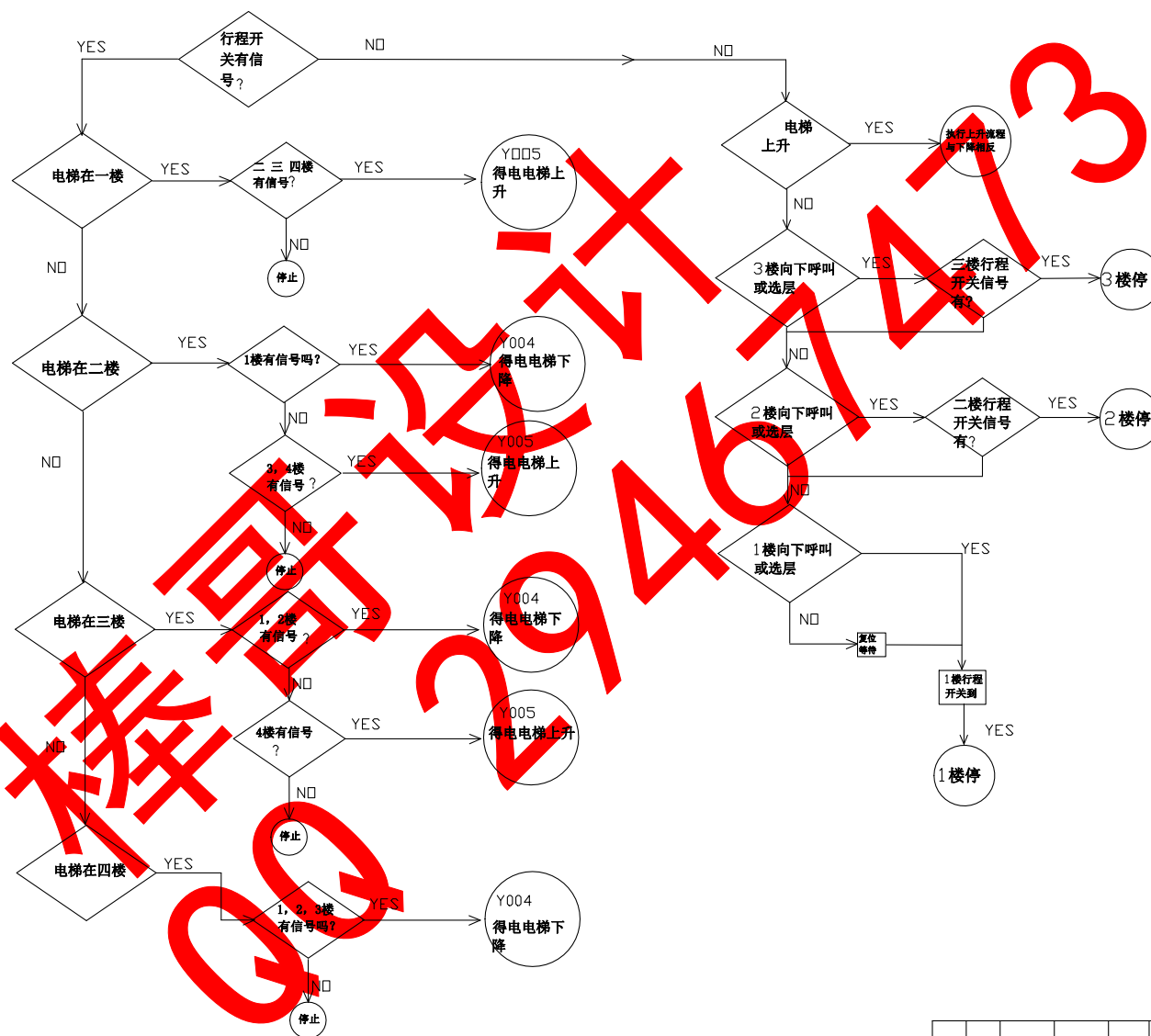


## 输入/输出配置



标记	处数	分 区	更改文件号	签名	年、月、日								
设 计	(签名)	(年月日)	标准化	(签名)	(年月日)	阶 段	标 记	重 量	比 例				
审 核													
工 艺			批 准			共 张 第 页							

## A2-控制流程图



										控制流程图
标记	页数	分区	更改文件号	签名	年、月、日					
设计	(签名)	(年月日)	标准化	(签名)	(年月日)	阶段	标记	重量	比例	
审核										
工艺			批准			共 张 第 页				