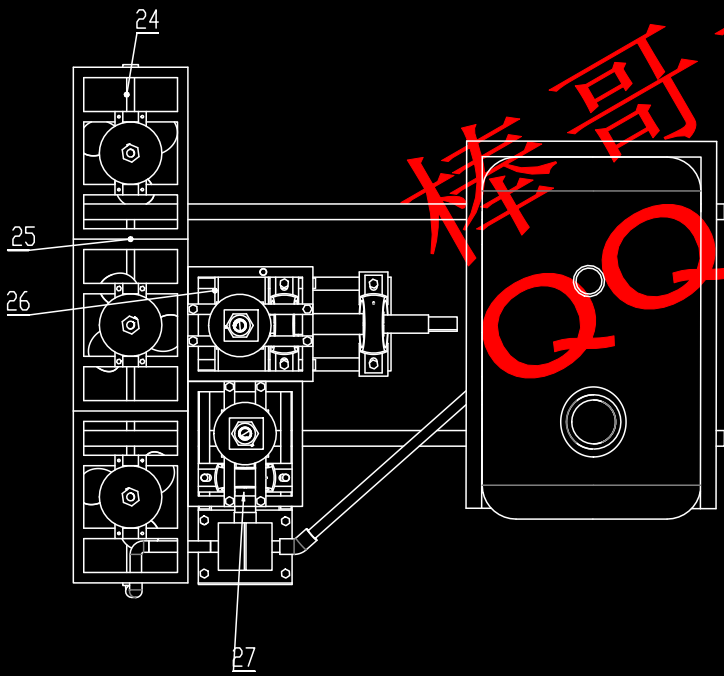
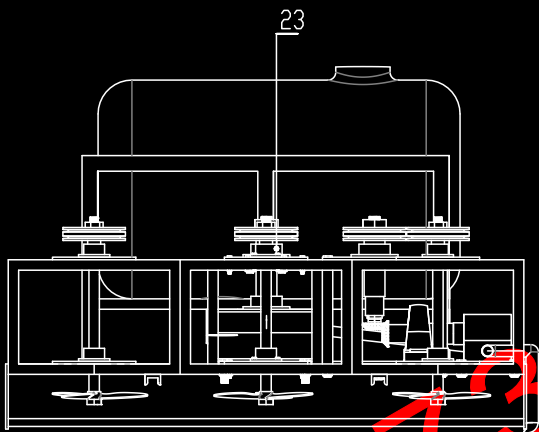
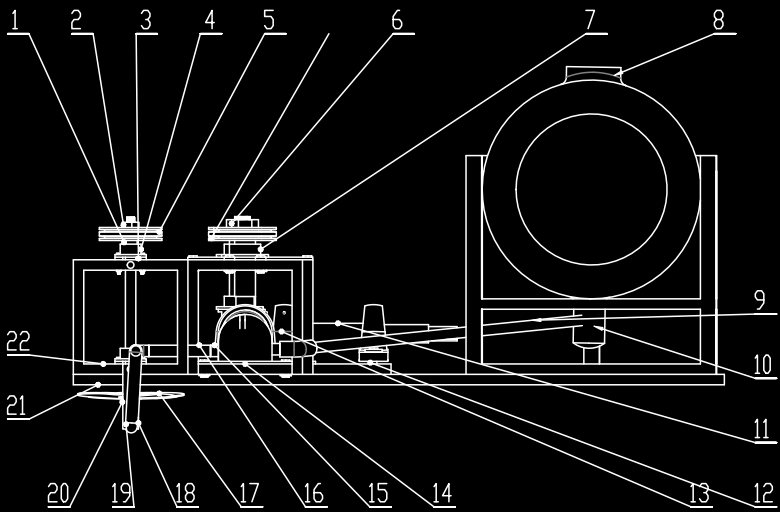


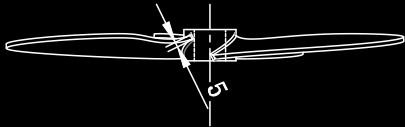
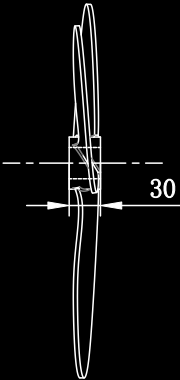
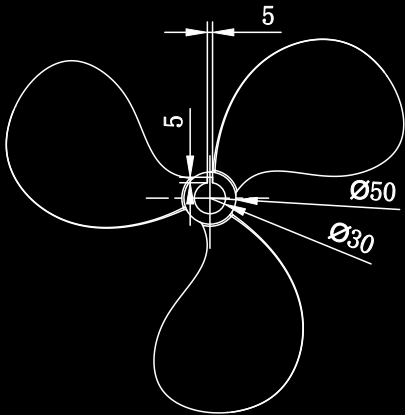
A1-装配图



技术说明
1. 按要求装配。
2. 按要求对皮带轮张紧

目号	零件号		说明	数量	
1	轴		材质 45钢		
2	皮带轮螺母		螺母 M30	3	
3	轴承架子		标准件 方钢 40×40mm	11	
4	上轴底座		1	5	
5	皮带轮			3	
6	皮带轮的螺母			3	
7	维修轮 保护架			2	
8	泵的轴		材质 铜料	1	
9	管子		防腐抗压管 Φ40	1	
10	防腐管子		防腐抗压管 Φ40	1	
11	维修轮 轴 2		材质 45钢	1	
12	维修轮的轴衬套		标准件 25×60 H	2	
13	1906立式泵轴承UXP3			3	
14	泵的泵子		标准件 方钢 40×40mm	1	
15	泵			1	
16	风扇			3	
17	维修轮		材质 40号	4	
18	药杆		普通 铜杆	2	
19	泵的管子		防腐抗压管 Φ40	1	
20	皮带轮螺母		螺母 M25		
21	轴衬套2500			2	
22	风扇架子		标准件 方钢 40×40mm	2	
23	皮带轮的轴衬套			3	
24	药管			3	
25	底座2		材质 45钢	1	
26	保护壳			2	
27	维修轮下轴衬套		标准件 方钢 40×40mm	2	
制 图 人	田金鹏	2015-5-10	高 架 风 扇 助 力 喷 药 机	比例	1:15
	将里木大学农机16-4			1—1	

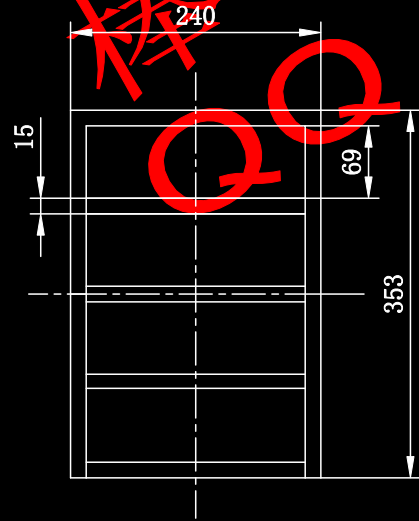
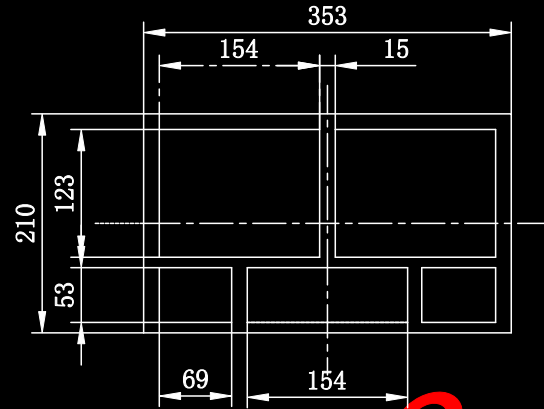
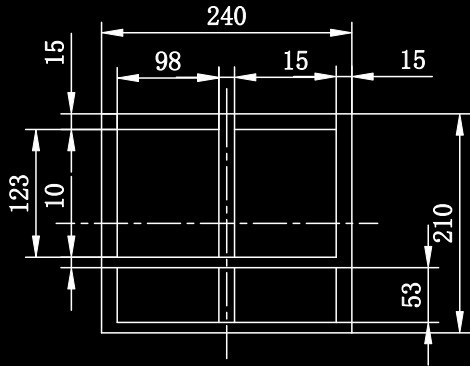
A3-风扇gai



棒哥设计
QQ 29467473

制图	田金鹏	2016-05-10	风扇	比例	1:10
审核					
塔里木大学农机16-4					

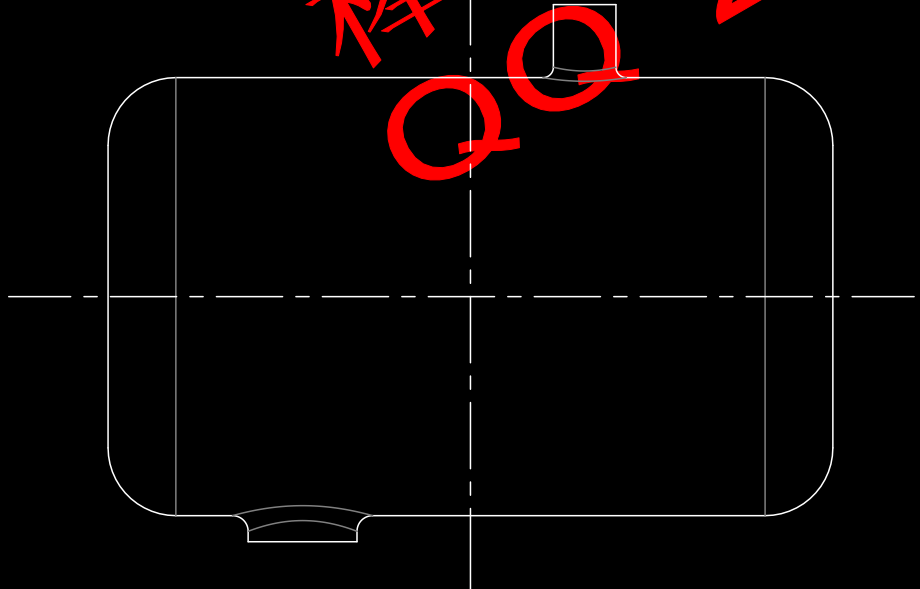
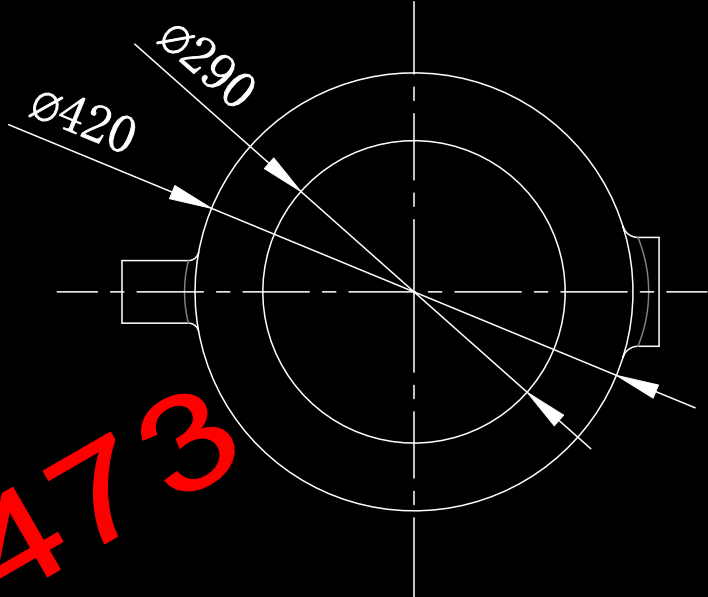
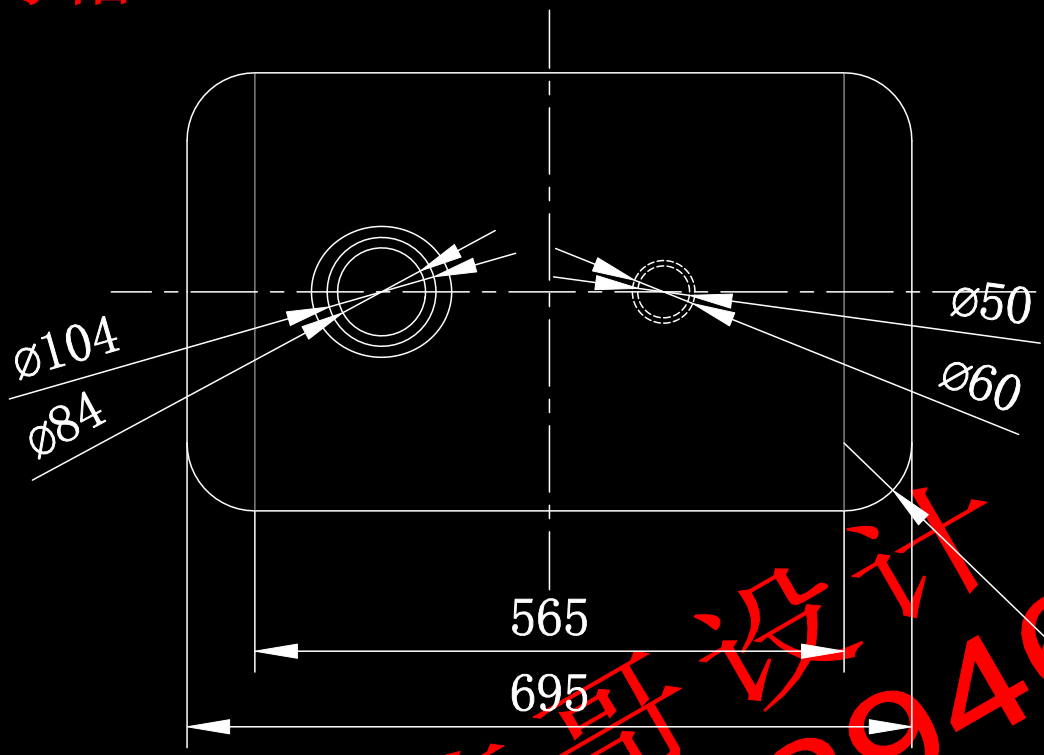
A3-药架



棒哥设计
QQ 29467473

制图	田金鹏	2016-05-10	药架	比例	1:10
审核					
塔里木大学农机16-4					

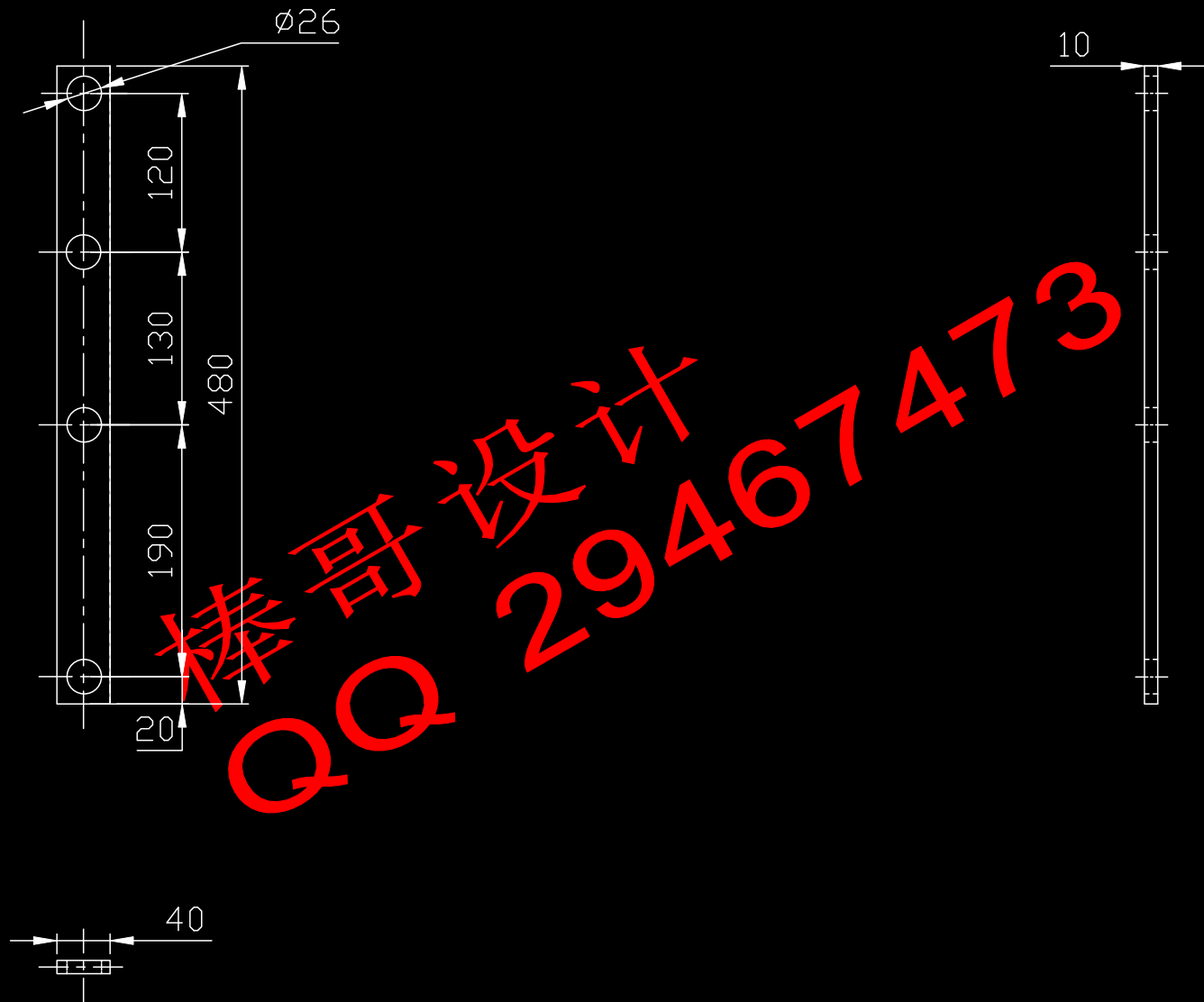
A3-药箱



棒哥设计 29467473

制图	田金鹏	2016-05-10	药箱	比例	1:15
审核					
塔里木大学农机16-4					

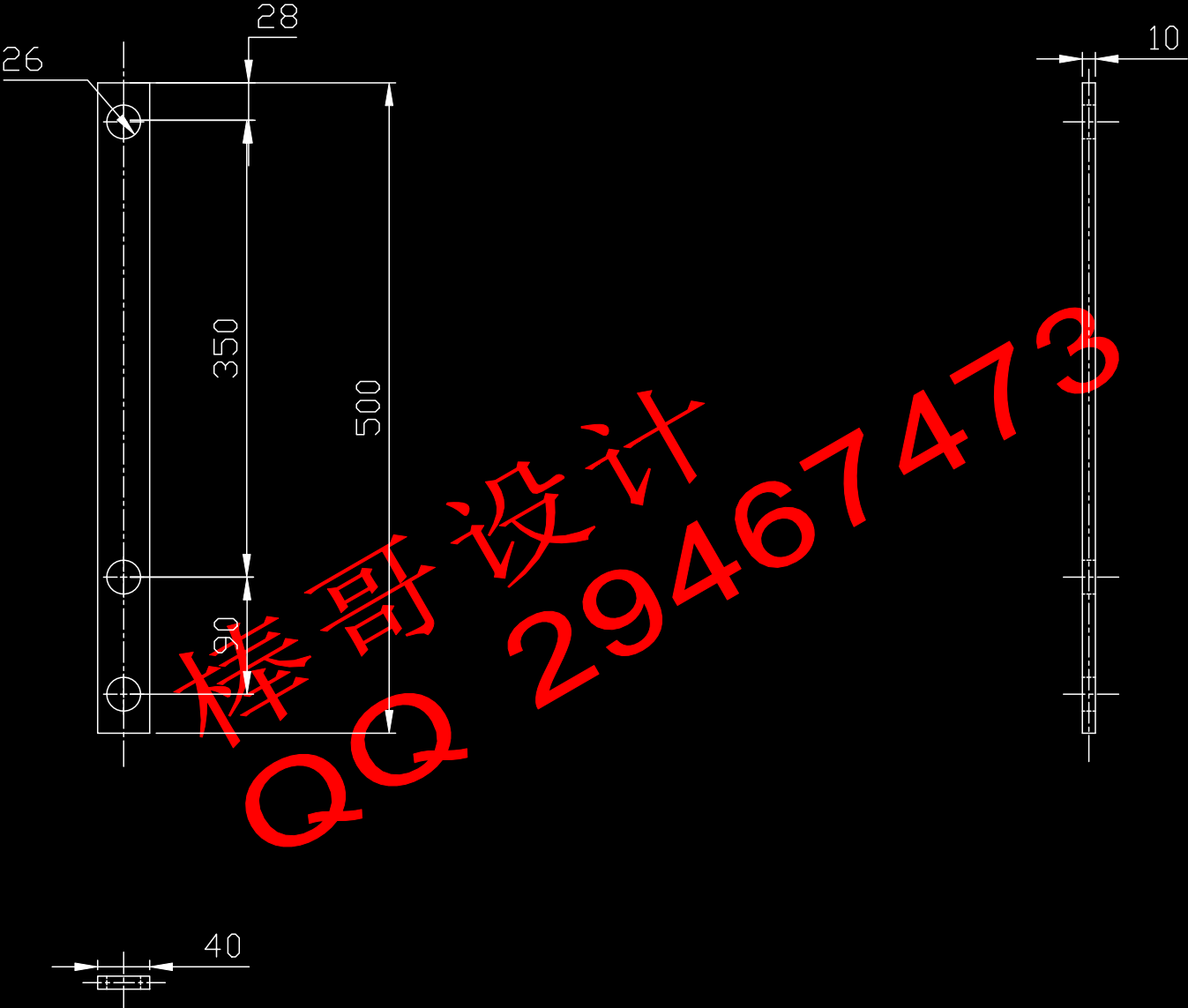
A4-泵的上轴承架子



制 图 核	田金鹏	2016-05-10	轴承架子	比 例	1:10
	塔里木大学农机16-4				

A4-锥齿轮

轴承架子



制 图 核	田金鹏	2016-5-10	锥齿轮 轴 承架子	比 例	1:10
	塔里木大学农机16-4				