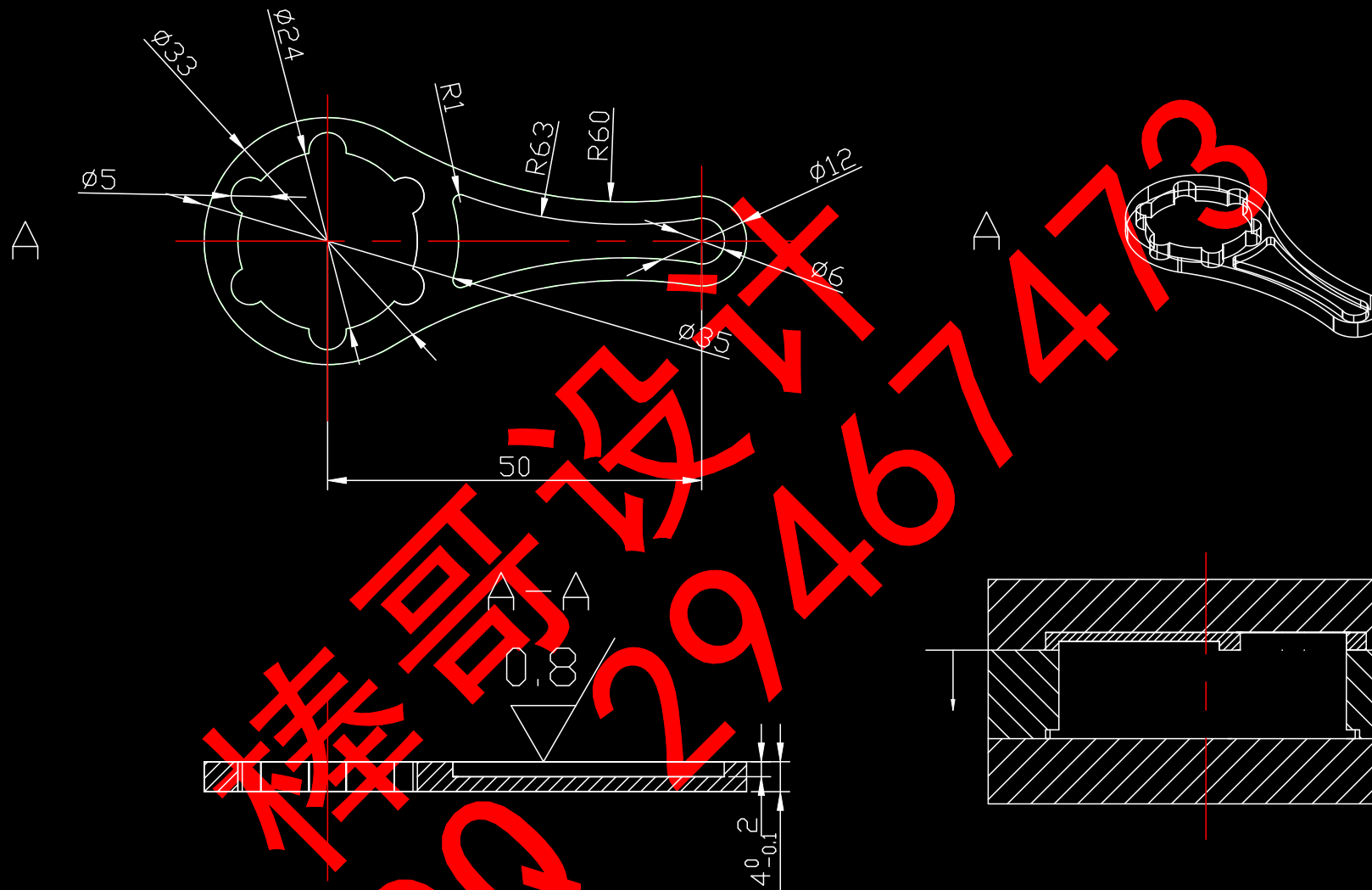
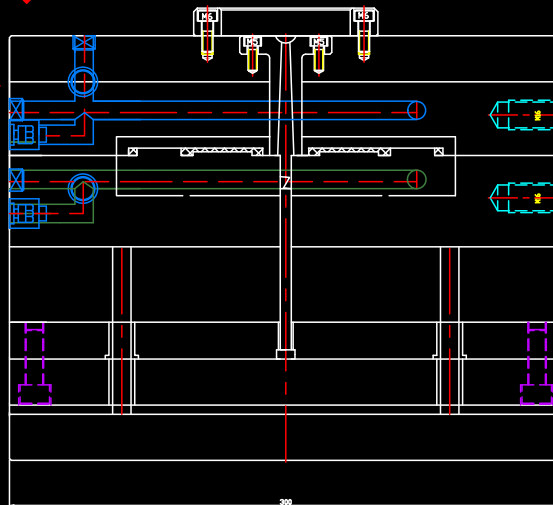
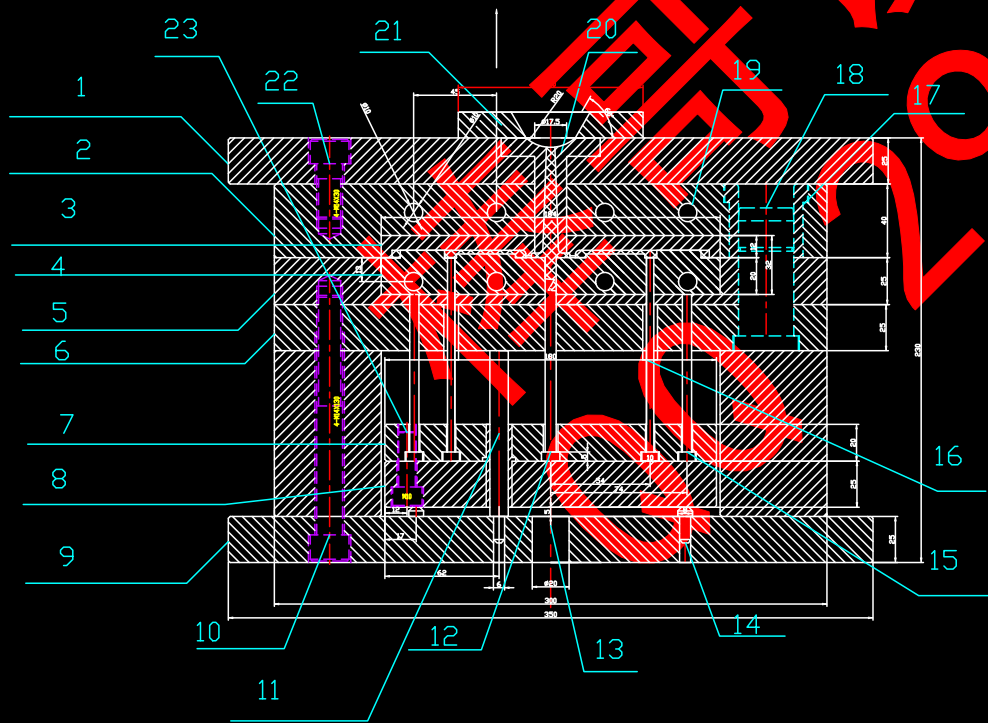
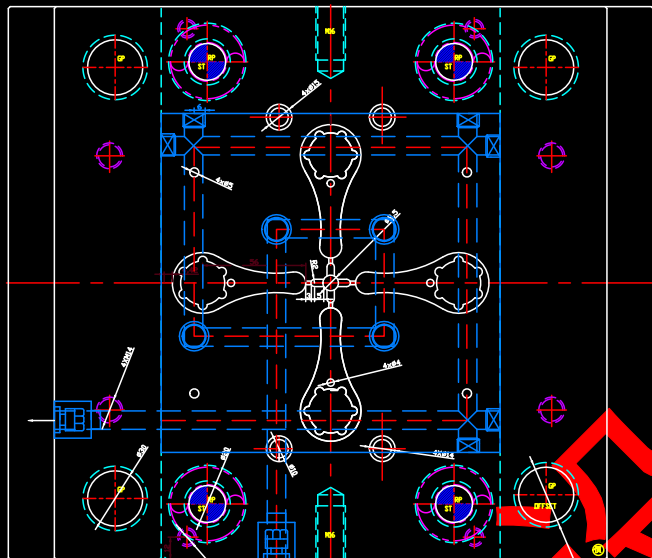


# A3-工件图



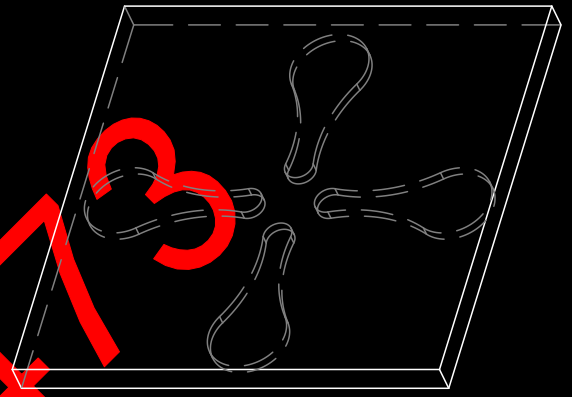
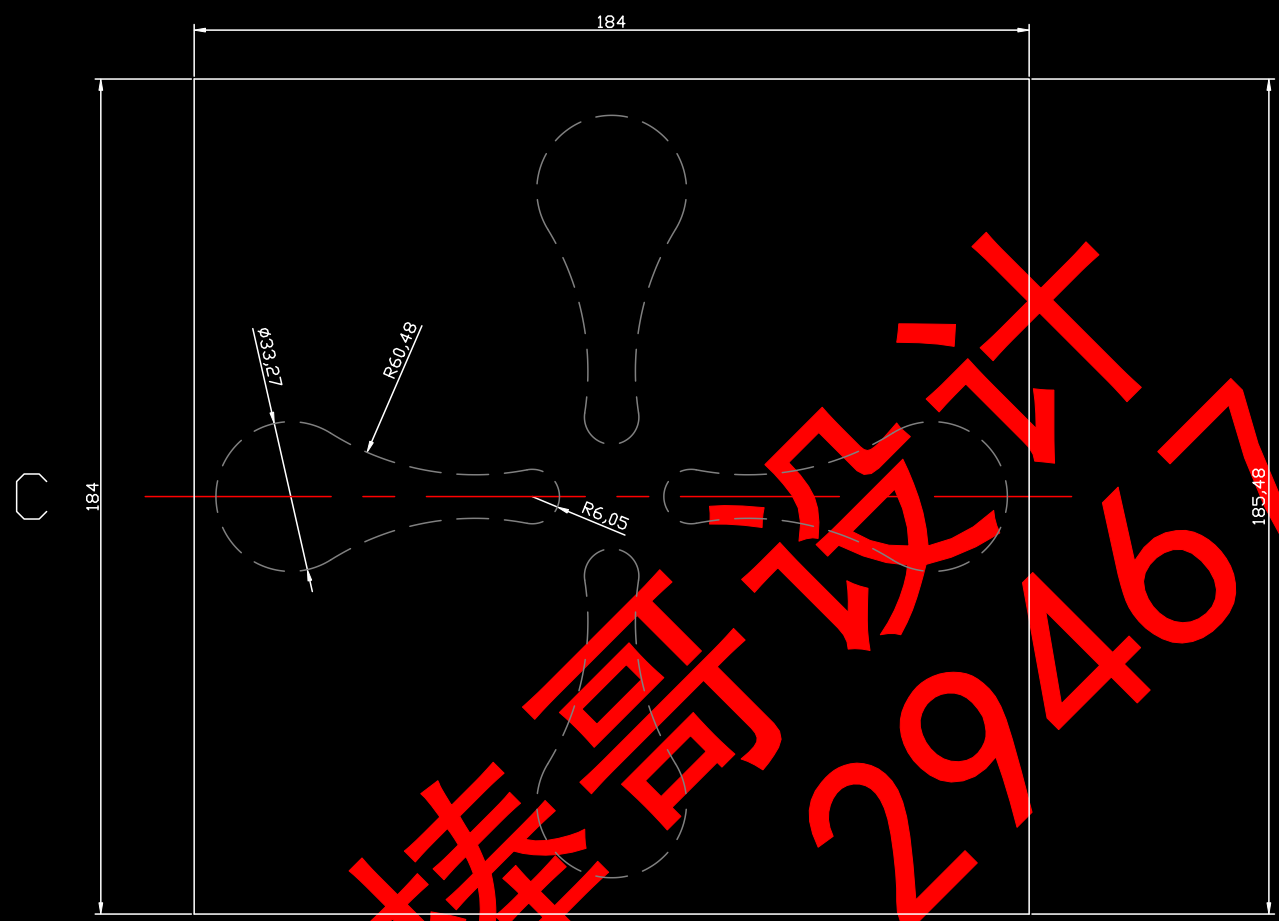
						PP			
标记	处数	分 区	更改文件号	签名	年、月、日				塑料扳手零件图
设 计			标准化			阶 段 标 记	重 量	比 例	
审 核									
工 艺			批 准			共 张 第 页			

# A0-模具装配图



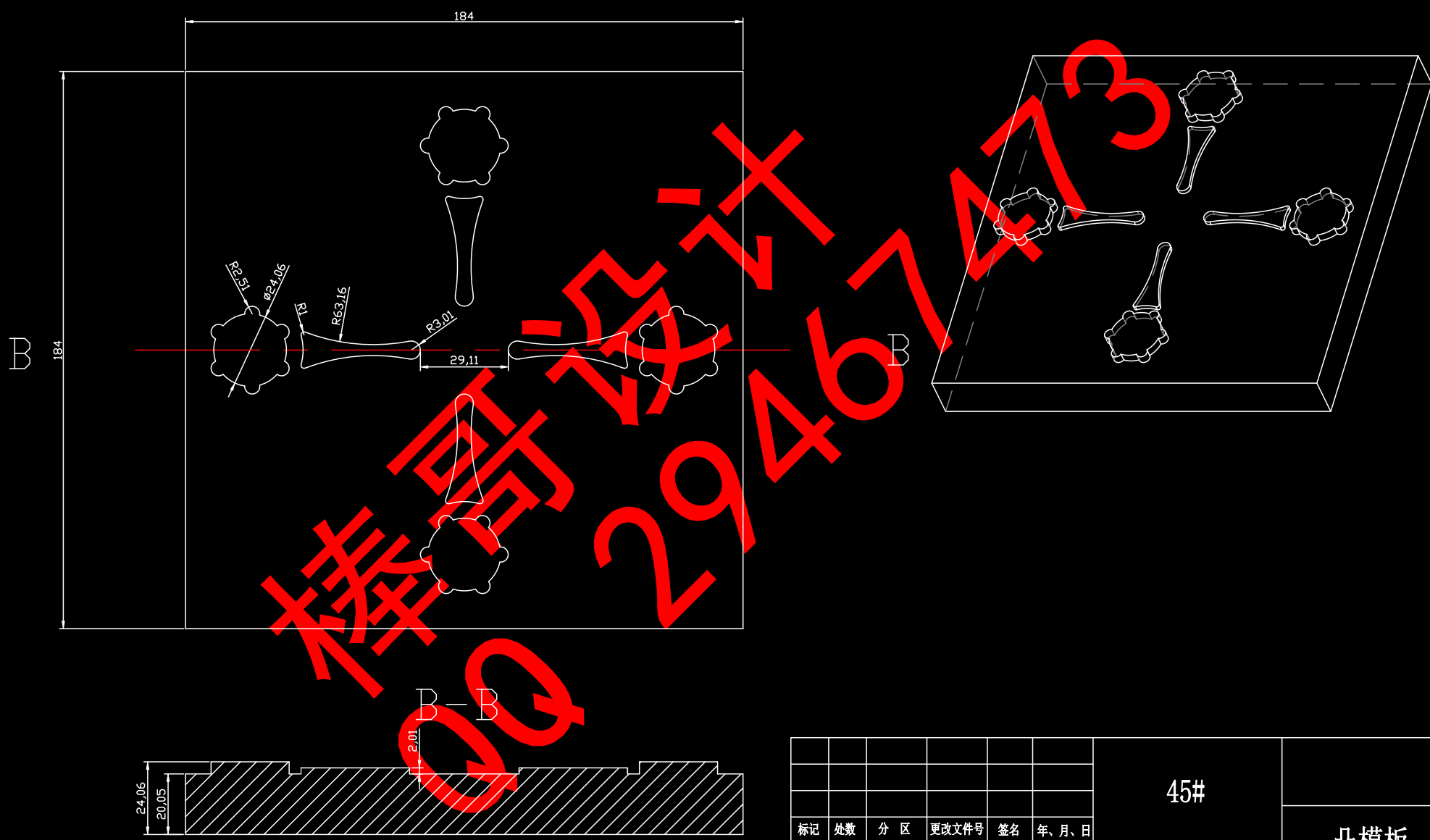
模具材料表						
客户:		产品名称:		塑料模具	图号:	SN07120
图长:		图宽:		1.76/100	图厚:	PP
零件序号	零件名称	规格	材料	数量	备注	
1	定模座板	350X300X25		1		
2	定模芯	300X300X40		1		
3	凹模座板	160X160X12		1		
4	凹模芯	160X160X24		1		
5	顶出器	300X300X25		1		
6	顶出器	300X300X25	45#	1		
7	顶出器	160X300X25	T10A	1		
8	顶出器	160X300X25	T10A	1		
9	顶出器	300X300X25		1		
10	顶出器	4-M14X120		4		
11	顶出器	#10	20#	4		
12	顶出器	#6	45#	1		
13	顶出器	60X100		1		
14	顶出器	#6	45#	4		
15	顶出器	#8	45#	4		
16	顶出器	#4	T10A	4		
17	顶出器	#4G	20#	4		
18	顶出器	#30	20#	4		
19	顶出器					
20	顶出器	#17.5		1		
21	顶出器	#100		1		
22	顶出器	M14X30		4		
23	顶出器	M10		4		
	顶出器	M6X25		4		
	顶出器	M3X20		4		
	顶出器	#50X65	S45C			
材料标记						
图样名称						
图样代号						

# A3-凹模板



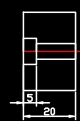
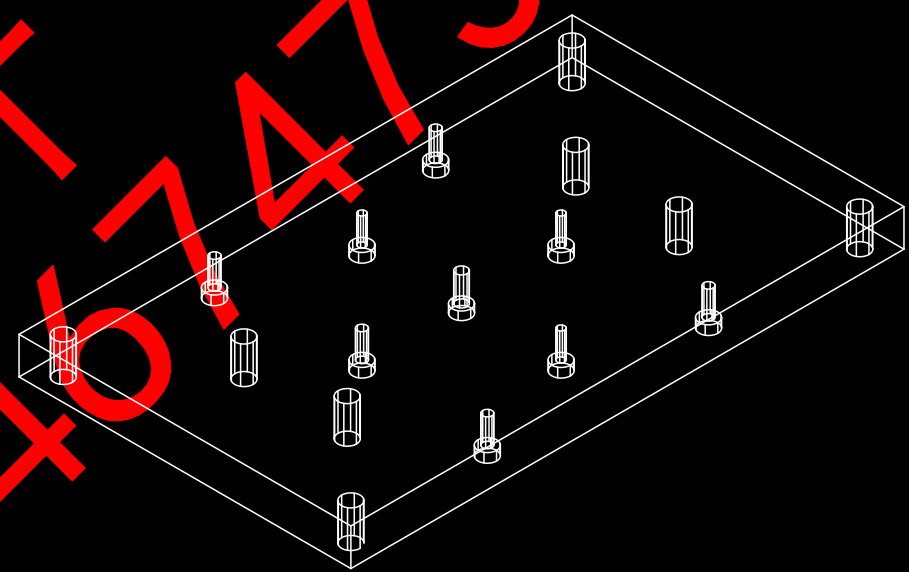
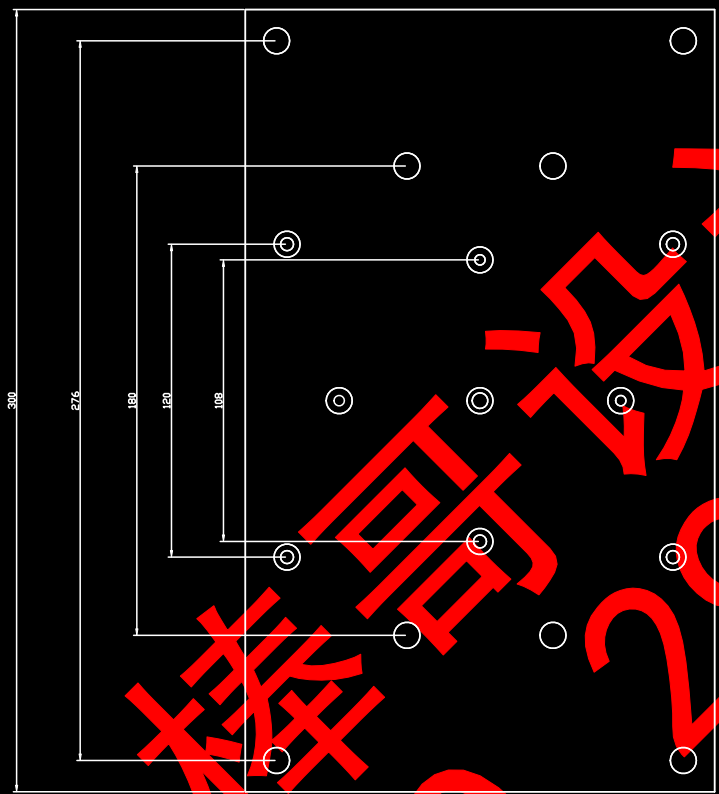
						45#			凹模板
标记	处数	分区	更改文件号	签名	年、月、日	阶段	标记	重量	
设计			标准化						
审核									
工艺			批准			共	张	第	页

# A3-凸模板

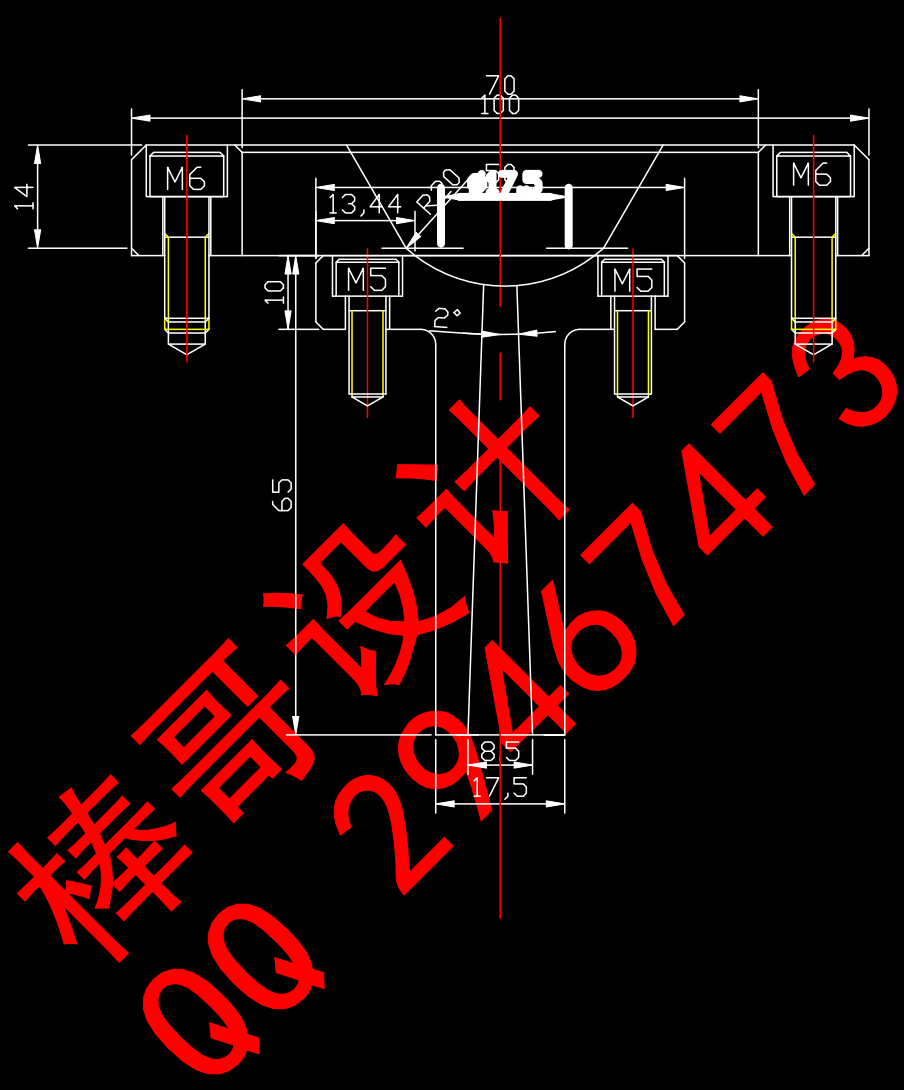


							45#				凸模板
标记	处数	分区	更改文件号	签名	年、月、日		阶段	标记	重量	比例	
设计			标准化								
审核											
工艺			批准				共	张	第	页	

# A3-推板固定板



						45#					
标记	处数	分 区	更改文件号	签名	年、月、日					推板固定板	
设 计			标准化			阶 段 标 记		重 量	比 例		
审 核											
工 艺			批 准			共      张      第      页					



						灌嘴+定位圈		
标记	处数	分 区	更改文件号	签名	年、月、日	阶段标记 重量 比例		
设 计			标准化					
审 核						共 张 第 页		
工 艺			批 准					