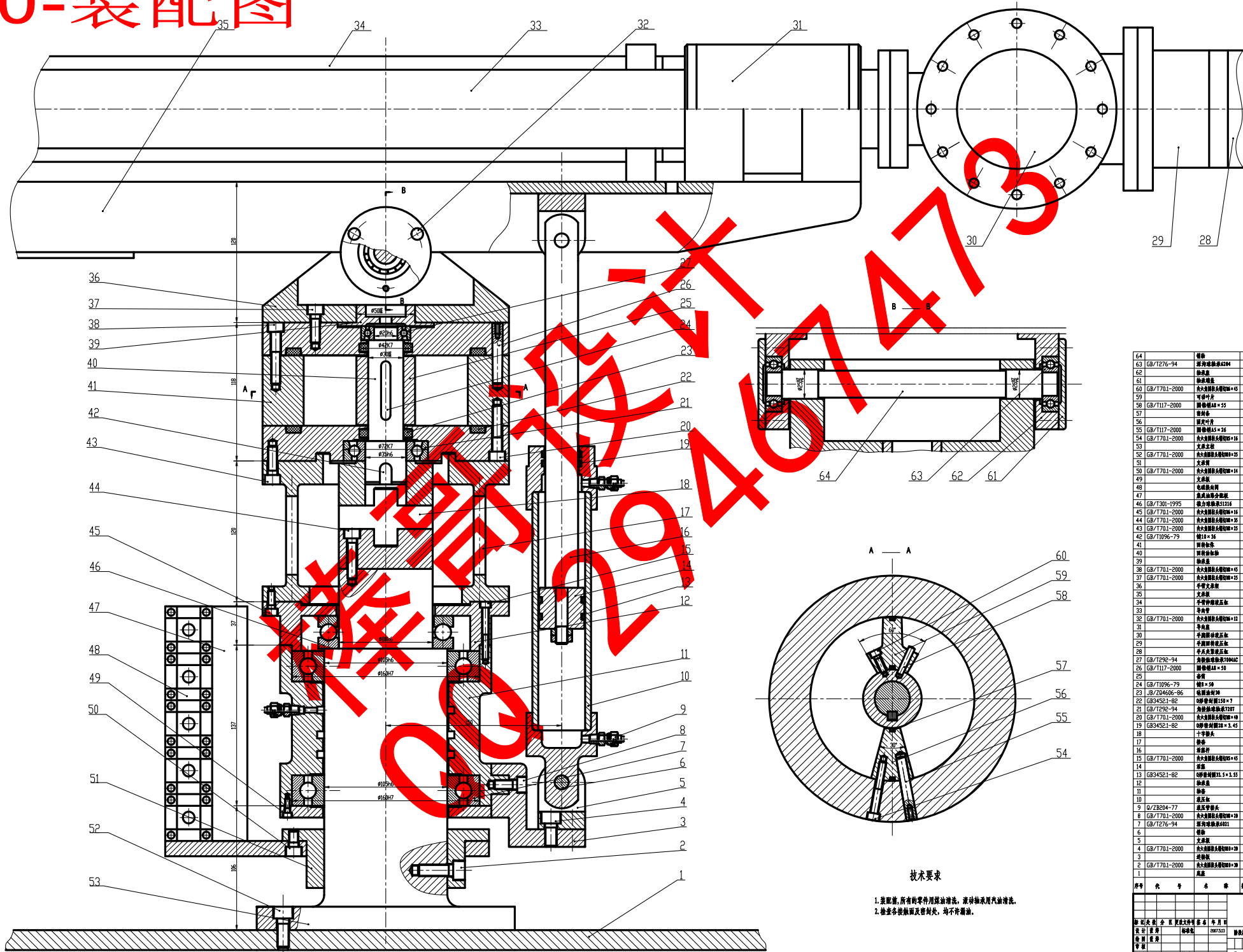
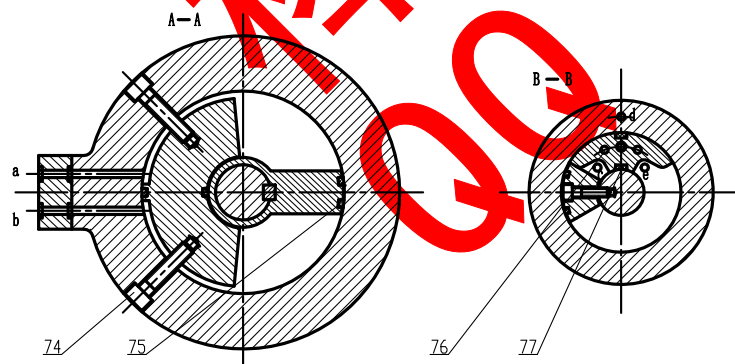
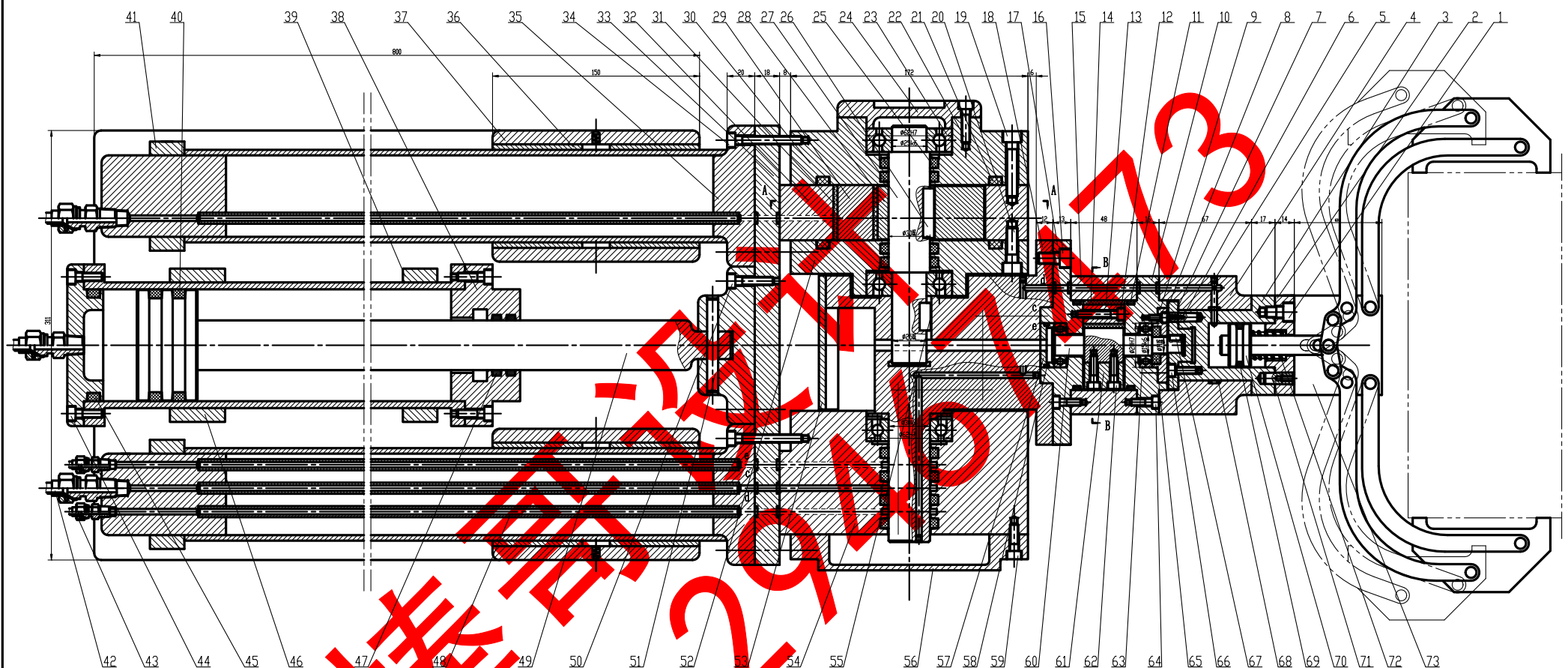


# A0-装配图



64	GB/1276-94	海味罐頭GB4394	1	45					
62		參茸燕	2	HT250					
61		參茸燕	2	HT1200					
60	GB/1701-2000	外大頭銀頭頭頭頭 = G	1	Q235					
59		外大頭銀頭頭頭頭	1	Q1700-3					
58	GB/1117-2000	銀頭銀頭 = 55	1	Q235					
57		銀頭銀頭	4	銀頭-4					
56		銀頭銀頭	1	Q1700-1					
55	GB/1117-2000	銀頭銀頭 = 55	1	Q235					
54	GB/1701-2000	外大頭銀頭頭頭頭 = 16	1	Q235					
53		外大頭銀頭頭頭頭	1	HT1200					
52	GB/1701-2000	外大頭銀頭頭頭頭 = 25	3	Q235					
51		外大頭銀頭頭頭頭	1	HT250					
50	GB/1701-2000	外大頭銀頭頭頭頭 = 11	3	Q235					
49		外大頭銀頭頭頭頭	1	HT250					
48		外大頭銀頭頭頭頭	5						
47		外大頭銀頭頭頭頭	1						
46	GB/1301-1995	銀頭銀頭銀頭1216	1						
45	GB/1701-2000	外大頭銀頭頭頭頭 = 16	3	Q235					
44	GB/1701-2000	外大頭銀頭頭頭頭 = 16	3	Q235					
43	GB/1701-2000	外大頭銀頭頭頭頭 = 25	3	Q235					
42	GB/1096-79	銀頭 = 16	1	45					
41		銀頭銀頭	1	HT250					
40		銀頭銀頭	1	HT450					
39	GB/1701-2000	外大頭銀頭頭頭頭 = 45	3	Q235					
37	GB/1701-2000	外大頭銀頭頭頭頭 = 25	3	Q235					
36		外大頭銀頭頭頭頭	1	HT250					
35		外大頭銀頭頭頭頭	1	HT1200					
34		外大頭銀頭頭頭頭	1						
33		外大頭銀頭頭頭頭	2	Q1700-3					
32	GB/1701-2000	外大頭銀頭頭頭頭 = 12	3	Q235					
31		外大頭銀頭頭頭頭	1	HT1200					
30		外大頭銀頭頭頭頭	1						
29		外大頭銀頭頭頭頭	1						
28		外大頭銀頭頭頭頭	1						
27	GB/1292-94	外大頭銀頭頭頭頭 = 16	1	Q235					
26	GB/1117-2000	銀頭銀頭 = 58	3	Q235					
25		銀頭	1	45					
24	GB/1096-79	銀頭 = 16	1	45					
23	GB/1292-94	外大頭銀頭頭頭頭 = 16	2	外大頭銀頭頭頭頭					
22	GB34512-82	銀頭銀頭銀頭 = 158 * 7	2	銀頭-4					
21	GB/1292-94	外大頭銀頭頭頭頭 = 1737	1	Q235					
20	GB/1701-2000	外大頭銀頭頭頭頭 = 48	3	Q235					
19	GB34512-82	銀頭銀頭銀頭 = 3 * 45	2	Q235					
18		外大頭銀頭頭頭頭	1	230					
17		外大頭銀頭頭頭頭	1	HT250					
16		外大頭銀頭頭頭頭	1	Q1770-2					
15	GB/1701-2000	外大頭銀頭頭頭頭 = 45	3	Q235					
14		外大頭銀頭頭頭頭	1	45					
13	GB34512-82	銀頭銀頭銀頭 = 5 * 15	2	銀頭-4					
12		外大頭銀頭頭頭頭	1	HT1200					
11		外大頭銀頭頭頭頭	1	HT200					
10		外大頭銀頭頭頭頭	1	HT200					
9	GB/1292-94	外大頭銀頭頭頭頭 = 2	2	銀頭-4					
8	GB/1701-2000	外大頭銀頭頭頭頭 = 2	3	Q235					
7	GB/1276-94	外大頭銀頭頭頭頭 = 4211	2						
6		外大頭銀頭頭頭頭	2	45					
5		外大頭銀頭頭頭頭	2	45					
4	GB/1701-2000	外大頭銀頭頭頭頭 = 28	4	Q235					
3	GB/1701-2000	外大頭銀頭頭頭頭 = 28	3	Q235					
2	GB/1701-2000	外大頭銀頭頭頭頭 = 38	1	HT200					
1		外大頭銀頭頭頭頭	1	HT200					
湖南工业大学									
机械工程学院									
机									
学号	姓名	性别	年龄	籍贯	民族	身高	体重	视力	备注
1	2	3	4	5	6	7	8	9	10
11	12	13	14	15	16	17	18	19	20
21	22	23	24	25	26	27	28	29	30
31	32	33	34	35	36	37	38	39	40
41	42	43	44	45	46	47	48	49	50
51	52	53	54	55	56	57	58	59	60
61	62	63	64	65	66	67	68	69	70
71	72	73	74	75	76	77	78	79	80
81	82	83	84	85	86	87	88	89	90
91	92	93	94	95	96	97	98	99	100

# A0-手臂手腕

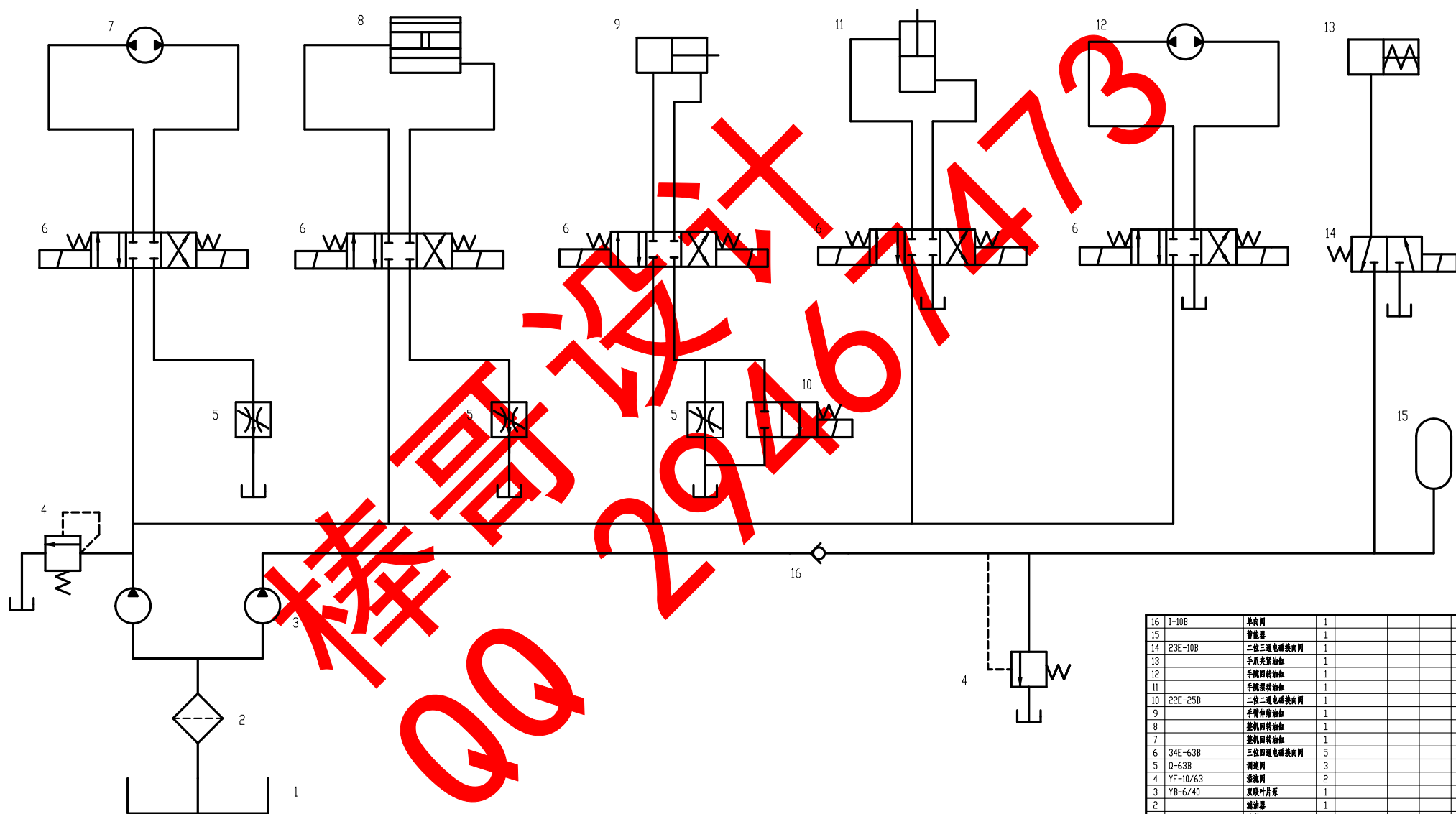


### 技术要求

1. 装配前, 所有的零件用煤油清洗, 滚动轴承用汽油清洗。
2. 检查各轴轴面及密封处, 均不许漏油。

技术要求									
1. 按照给定的所有零件用油漆清洗，清除铁锈及油污。									
2. 按表中所给数据及附注，加工并装配。									
69	轴套	1	45	25	JB/T20466-86	轴套	8	零件名称	
70	GB/T701-2000 内六角圆柱头螺钉 M12	3	Q235	24		标准件	1	HT250	
71	GB3452.1-82 O型密封圈 15×1.8	1	橡胶-1	23	GB/T293-94	内六角圆柱头螺钉 M12	3		
57	轴套	1	HT250	22	GB/T701-2000	内六角圆柱头螺钉 M12	3	Q235	
58	套板	1	HT200	21	GB3452.1-82	O型密封圈 15×1.7	2	橡胶-1	
45	轴套 1:10	1	45	20	GB/T701-2000	内六角圆柱头螺钉 M12	3	Q235	
54	支板	1	HT250	19	GB/T701-2000	内六角圆柱头螺钉 M12	3	Q235	
53	套板	1		18		支板	1	HT700-2	
52	轴套	1	QT700-2	17		轴套	1	HT700-2	
51	GB/T1191-2000 轴套 M12×45	1	Q235	16	GB/T701-2000	内六角圆柱头螺钉 M12	3	Q235	
50	GB/T701-2000 内六角圆柱头螺钉 M12	4	Q235	15		轴套	1	HT200-2	
49	套板	1	HT700-2	14		套板	2	橡胶-1	
48	JB827-66 轴套	4	Q235	13		固定片	1	HT600-3	
47	GB3452.1-82 O型密封圈 16×3.45	2	橡胶-1	12	GB/T701-2000	内六角圆柱头螺钉 M12	3	Q235	
46	支板	1	HT200	11	GB3452.1-82	O型密封圈 16×3.63	3	橡胶-1	
45	GB3452.1-82 O型密封圈 16×5.3	2	橡胶-1	10		轴套	1	HT250	
44	GB/T701-2000 内六角圆柱头螺钉 M12	3	Q235	9		轴套	1	HT250	
43	固定片	2	组合件	8	GB/T701-2000	内六角圆柱头螺钉 M12	4	Q235	
42	GB5626.1-85 固定片	3	组合件	7		支板	1	HT250	
41	支板	2	HT200	6	GB/T7117-2000	轴套 M12×25	2	Q235	
40	GB3452.1-82 O型密封圈 16×5.3	2	橡胶-1	5	GB/T7-2000	固定螺母 M12×5	6	Q235	
39	支板	1	HT200-2	4		轴套	1	HT700-2	
38	轴套	1	HT700-2	3		轴套	1	HT700-2	
37	支板	2	HT200	2		轴套	1	HT700-2	
36	轴套	2	HT600-3	1	GB/T701-2000	内六角圆柱头螺钉 M12	3	Q235	
35	支板	2	HT600-3						
34	GB/T701-2000 内六角圆柱头螺钉 M12	5	Q235						
68	轴套	11	橡胶-1						
67	轴套	3	Q235						
66	GB/T701-2000 内六角圆柱头螺钉 M12	3	Q235						
65	GB/T1096-79 轴套 1:45	1	45						
64	HE4-335-56 1号橡胶密封圈 11×14	1	橡胶-1						
63	GB/T701-2000 内六角圆柱头螺钉 M12	6	Q235						
62	GB/T1276-94 固定片	2	Q235						
61	GB/T701-2000 内六角圆柱头螺钉 M12	2	Q235						
60	GB/T1276-94 固定片	2	Q235						
59	GB/T1276-94 固定片	2	Q235						
58	GB/T1276-94 固定片	2	Q235						
57	GB/T1276-94 固定片	2	Q235						
56	GB/T1276-94 固定片	2	Q235						
55	GB/T1276-94 固定片	2	Q235						
54	GB/T1276-94 固定片	2	Q235						
53	GB/T1276-94 固定片	2	Q235						
52	GB/T1276-94 固定片	2	Q235						
51	GB/T1276-94 固定片	2	Q235						
50	GB/T1276-94 固定片	2	Q235						
49	GB/T1276-94 固定片	2	Q235						
48	GB/T1276-94 固定片	2	Q235						
47	GB/T1276-94 固定片	2	Q235						
46	GB/T1276-94 固定片	2	Q235						
45	GB/T1276-94 固定片	2	Q235						
44	GB/T1276-94 固定片	2	Q235						
43	GB/T1276-94 固定片	2	Q235						
42	GB/T1276-94 固定片	2	Q235						
41	GB/T1276-94 固定片	2	Q235						
40	GB/T1276-94 固定片	2	Q235						
39	GB/T1276-94 固定片	2	Q235						
38	GB/T1276-94 固定片	2	Q235						
37	GB/T1276-94 固定片	2	Q235						
36	GB/T1276-94 固定片	2	Q235						
35	GB/T1276-94 固定片	2	Q235						
34	GB/T1276-94 固定片	2	Q235						
33	GB/T1276-94 固定片	2	Q235						
32	GB/T1276-94 固定片	2	Q235						
31	GB/T1276-94 固定片	2	Q235						
30	GB/T1276-94 固定片	2	Q235						
29	GB/T1276-94 固定片	2	Q235						
28	GB/T1276-94 固定片	2	Q235						
27	GB/T1276-94 固定片	2	Q235						
26	GB/T1276-94 固定片	2	Q235						
25	GB/T1276-94 固定片	2	Q235						
24	GB/T1276-94 固定片	2	Q235						
23	GB/T1276-94 固定片	2	Q235						
22	GB/T1276-94 固定片	2	Q235						
21	GB/T1276-94 固定片	2	Q235						
20	GB/T1276-94 固定片	2	Q235						
19	GB/T1276-94 固定片	2	Q235						
18	GB/T1276-94 固定片	2	Q235						
17	GB/T1276-94 固定片	2	Q235						
16	GB/T1276-94 固定片	2	Q235						
15	GB/T1276-94 固定片	2	Q235						
14	GB/T1276-94 固定片	2	Q235						
13	GB/T1276-94 固定片	2	Q235						
12	GB/T1276-94 固定片	2	Q235						
11	GB/T1276-94 固定片	2	Q235						
10	GB/T1276-94 固定片	2	Q235						
9	GB/T1276-94 固定片	2	Q235						
8	GB/T1276-94 固定片	2	Q235						
7	GB/T1276-94 固定片	2	Q235						
6	GB/T1276-94 固定片	2	Q235						
5	GB/T1276-94 固定片	2	Q235						
4	GB/T1276-94 固定片	2	Q235						
3	GB/T1276-94 固定片	2	Q235						
2	GB/T1276-94 固定片	2	Q235						
1	GB/T1276-94 固定片	2	Q235						

# A1-液压原理图



16	I-10B	单向阀	1								
15		蓄能器	1								
14	23E-10B	二位三通电磁换向阀	1								
13		手爪夹管油缸	1								
12		手脚踏动油缸	1								
11		手脚踏动油缸	1								
10	22E-25B	二位三通电磁换向阀	1								
9		手臂伸缩油缸	1								
8		旋转油缸	1								
7		旋转油缸	1								
6	34E-63B	三位四通电磁换向阀	5								
5	Q-63B	调速阀	3								
4	YF-10/63	溢流阀	2								
3	YB-6/40	双联叶片泵	1								
2		油箱	1								
1		油箱	1								
序号	代号	名称	数量	材料	单件重量	总计重量	备注				
标记	比例	分区	图号	文件号	签名	年月日	审核	比例	重量	比例	
设计	审核					2007.5.21	审核				
绘图	审核						审核				
工艺							审核				