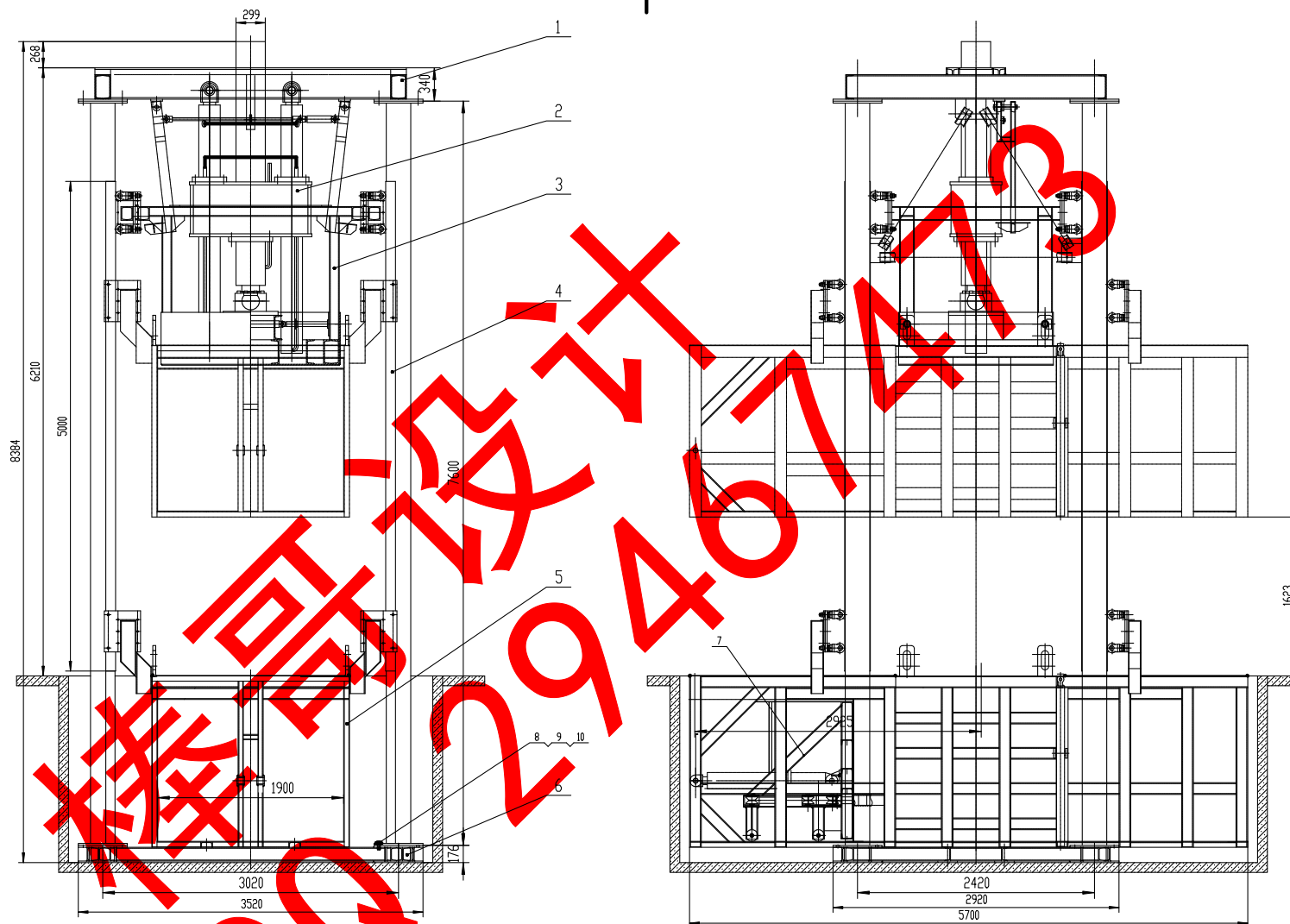
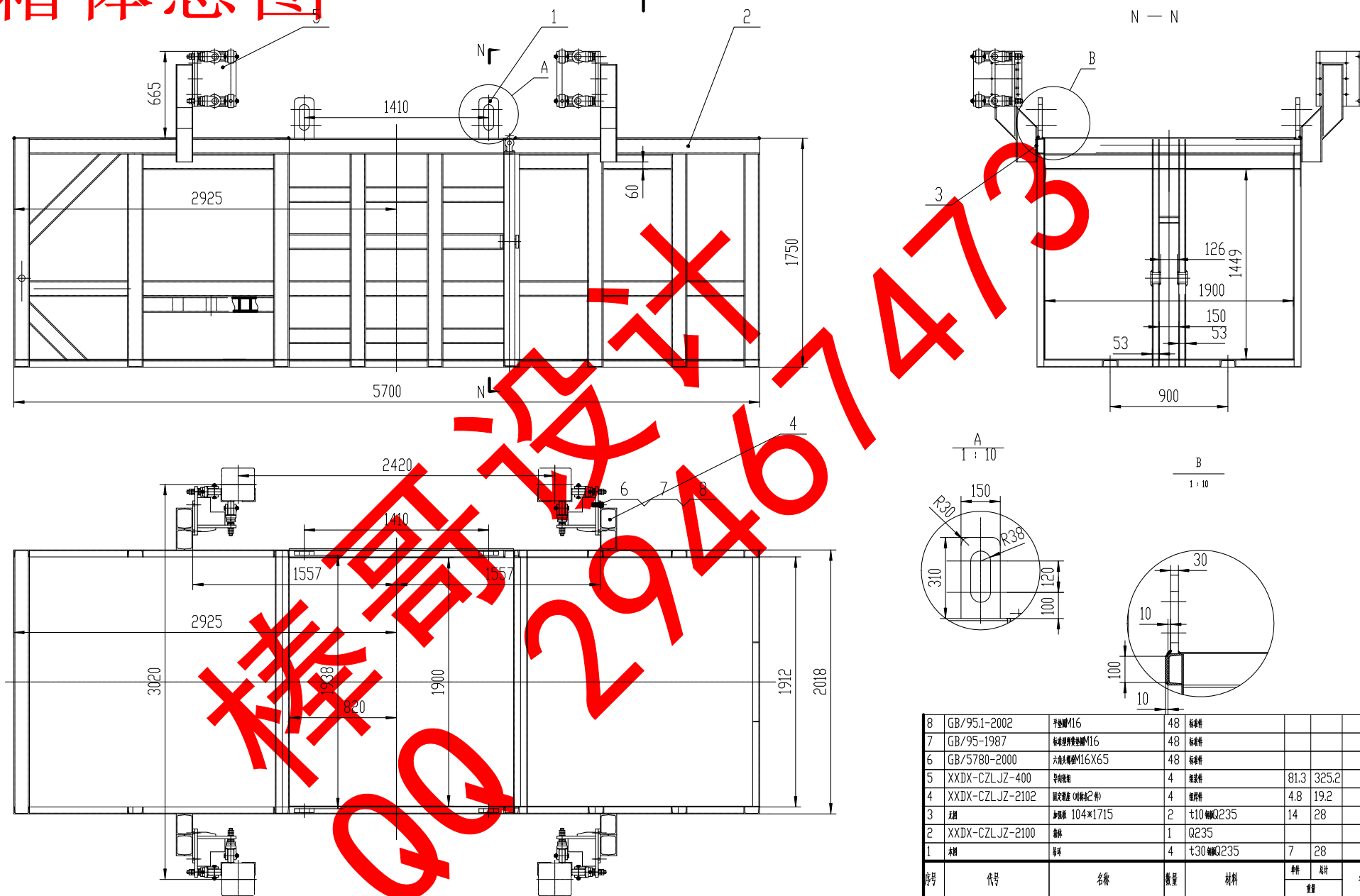


A0-装配图

[illegible]

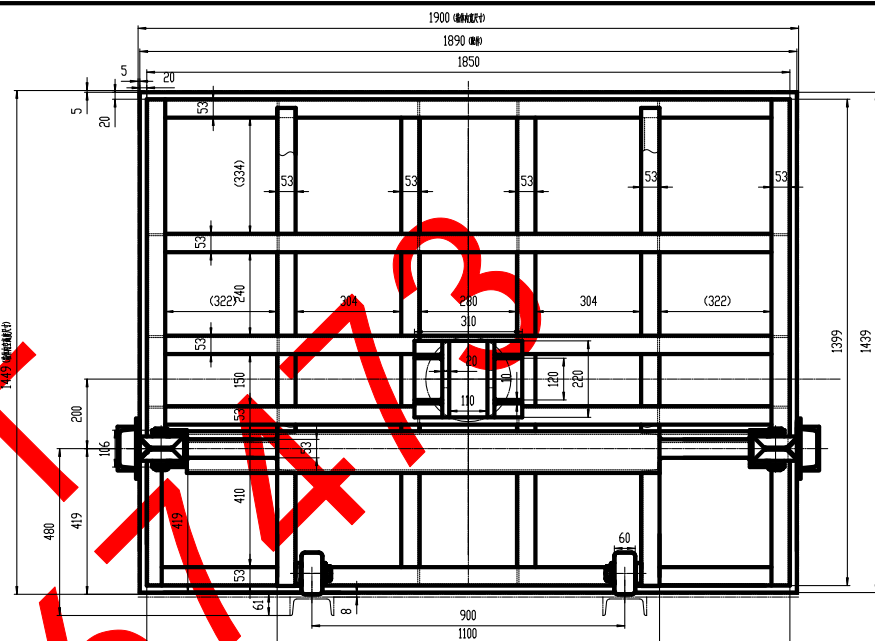
A2-箱体总图



8	GB/95.1-2002	平键轴16	48	标准件			
7	GB/95-1987	标准圆锥滚子轴承16	48	标准件			
6	GB/5780-2000	六角头螺栓M16X65	48	标准件			
5	XXDX-CZLJZ-400	导向轴套	4	标准件	81.3	325.2	
4	XXDX-CZLJZ-2102	固定滑套 (带轴孔已修)	4	标准件	4.8	19.2	
3	光轴	轴颈长 104*1715	2	t10 轴Q235	14	28	
2	XXDX-CZLJZ-2100	轴套	1	Q235			
1	本轴	轴颈	4	t30 轴Q235	7	28	
序号	代号	名称	数量	材料	单件重量	共计	备注

							焊接件				湘潭大学兴湘学院			
											箱体总成			
标记	处数	分 区	更改文件号	签 名	年、月、日									
设 计			标准化				阶 段	标 记	重 量	比 例	XXDX-CZLCZ-2000 张			
										1:20				
审 核														
工 艺				批 准			共 张 第							

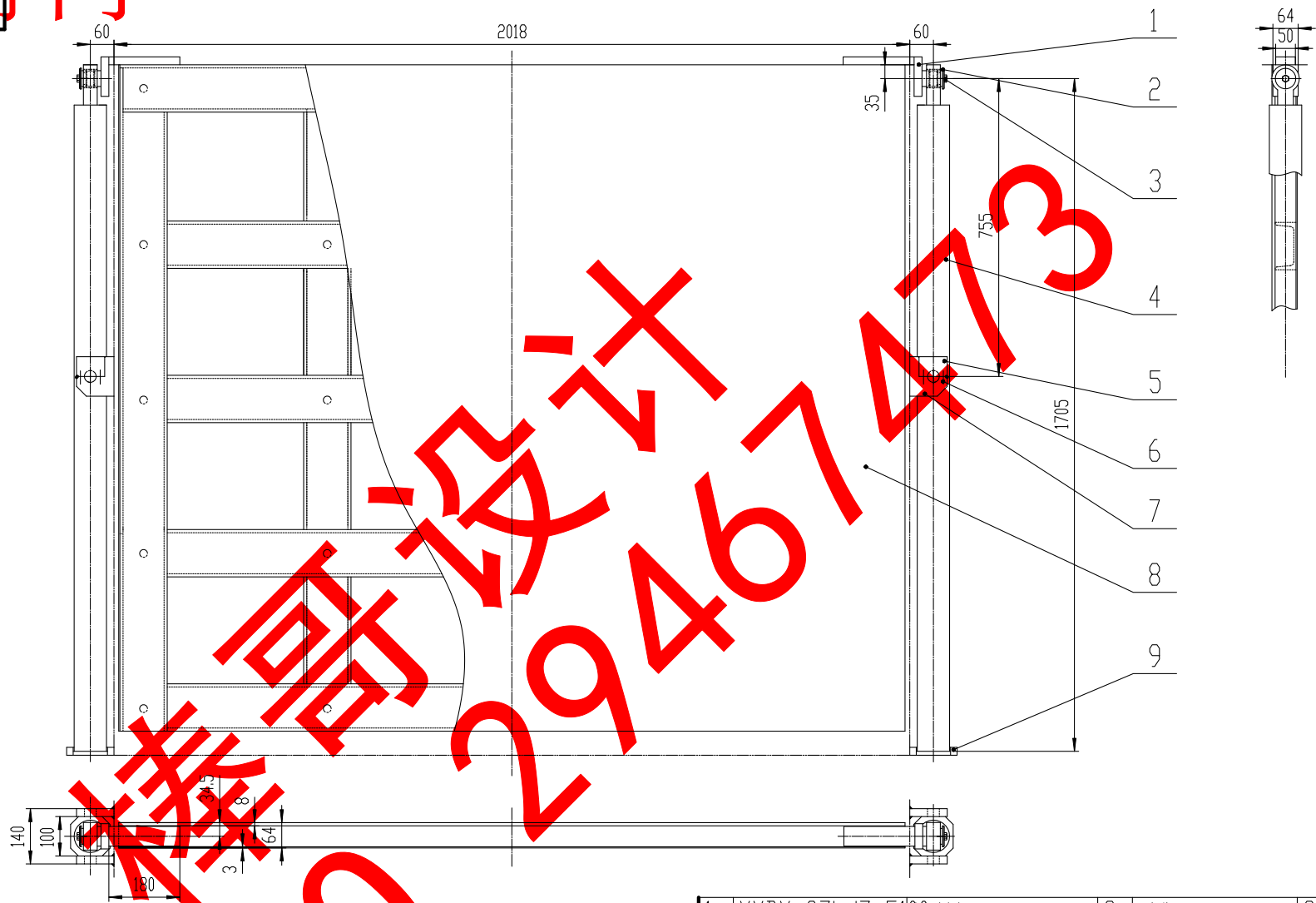
0009-ZR123-XXXX



序号	代号	名称	数量	材料	单件	总计	备注
					重量		
				组装件	湘潭大学兴湘学院		
					推铲总装		
标题	规格	分 区	图次材料		数 量	单 位	
设 计			制 图				
审 核							
工 装			技 术				
				图 号 备 注	重 量	比 例	XXDX-CZLJZ-6000
					706	1:15	
				共 张 第 张			

A3-中间门

0005-Z17Z3-XXXX



9	XXDX-CZLJZ-5600	限位板	1	t20 钢板	Q235	1.6	1.6	
8	XXDX-CZLJZ-5500	门	1	组焊件		484	484	
7	XXDX-CZLJZ-5400	缸固定座	4	t20 钢板	Q235	0.9	3.6	
6	GB/T 70.1-2000	内六角圆柱头螺栓 M8×50	8	标准件				
5	XXDX-CZLJZ-5300	缸座盖	4	t20 钢板	Q235	0.3	1.2	
4	G63/40-1455-170	液压油缸	2	组件				
3	GB/5783-M10x15-8.8	六角螺栓 M10×15	2	标准件				
2	XXDX-CZLJZ-5200	门	2	φ55 圆钢	Q235	0.2	0.4	

1	XXDX-CZLJZ-5100侧角钢架					2	组焊件			3.0	6.0	
序号	代号		名称			数量	材料		单件	总计	备注	
									重量			
						组装件			湘潭大学兴湘学院			
									中间门总装图			
									XXDX-CZLJZ-5000			
制图	审核	分 包	设计签字	数 量	单 位	备 注		重 量	比 例			
数 量			材料					496.8	1:1			
审 核								XXDX-CZLJZ-5000				
工 号			批 号			共 张 第 张						

备注

图号

图名

签字

日期

修改 日期